


عمادة القبول والتسجيل

دليل تسجيل المقررات الدراسية للطلاب المستجد في
جامعة الكويت باستخدام النظام الالكتروني
إدارة التسجيل



نظام التسجيل الإلكتروني للطالب

<https://portal.ku.edu.kw>

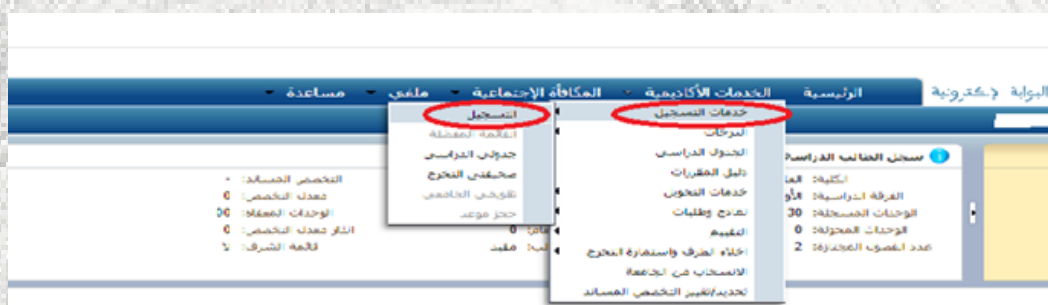


ملاحظة: رقم الطالب والرمز السري يتم ارساله عن طريق رسالة نصية عند قبول الطالب في جامعة الكويت



جامعة الكويت
KUWAIT UNIVERSITY

أولاً: عند الدخول على نظام الالكتروني للتسجيل؛ يجب اختيار الخدمات الأكاديمية ومن ثم خدمات التسجيل ثم التسجيل



ملاحظة: عند الدخول على نظام الطالب لأول مرة يرجى الموافقة على الشروط والأحكام عن طريق المقدمة



لقد قرأت ووافقت على البنود السابقة



جامعة الكويت
KUWAIT UNIVERSITY

ثانيا: يمكن للطالب التسجيل عن طريق صحيفة التخرج او باستخدام محرك البحث او السحب والإضافة يرجى الاختيار على أيقونة السحب والإضافة لتسجيل المواد (للعلم جدول المستجدين يكون ثابت) اما الطالب المستمر يقوم بكتابة رقم المقرر في الصندوق الأصفر المتواجد في الجهة اليسرى من الصفحة ومن ثم يقوم بإضافتها الى خطة التسجيل و اضافتها



جامعة الكويت
KUWAIT UNIVERSITY

ثالثاً: عند رغبة الطالب بتسجيل المواد يرجى التأكد أولاً ان المادة مطلوبة على الطالب من ضمن صحيفة التخرج او دليل الطالب الموجود في الصفحة الأولى في الكتيب

حفظي للتسجيل			
أظهر الشعب	رقم المقرر	اسم المقرر	
أظهر الشعب	0310100	الثقافة والآداب في	
أظهر الشعب	0310104	جماليات الأسلوب	
أظهر الشعب	0360311	فلسفة سياسية	
أظهر الشعب	0380101	مدخل إلى علم الآ	
الشعب الدراسية			
أظهر جميع الشعب	التحكم	الشعبة	الأيام
إيقاف	01K	24	14:00 5:15
إيقاف	02K	24	15:30 6:45
إيقاف	LISH	135	12:00 2:50
إيقاف	045	135	09:00 9:50

معلومات مهمة للطالب

- سيلغى تسجيلك في أي مقرر لم تستوف المتطلبات والشروط له
- سيلغى تسجيلك إذا سجلت في أقل من تسع وحدات دراسية باستثناء الفصل الصيفي
- تسجيلك على قائمة الانتظار لا يعني تسجيلك في المقرر

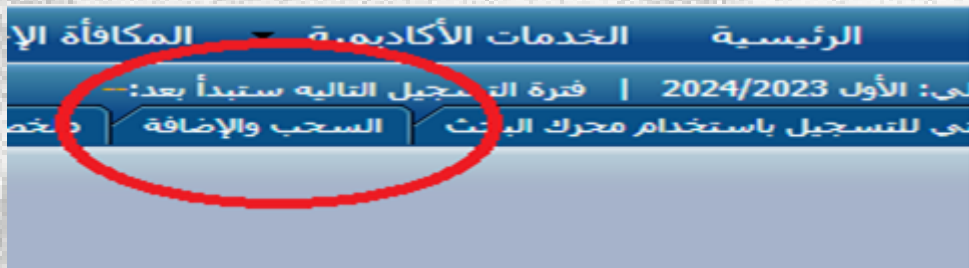


جامعة الكويت
KUWAIT UNIVERSITY

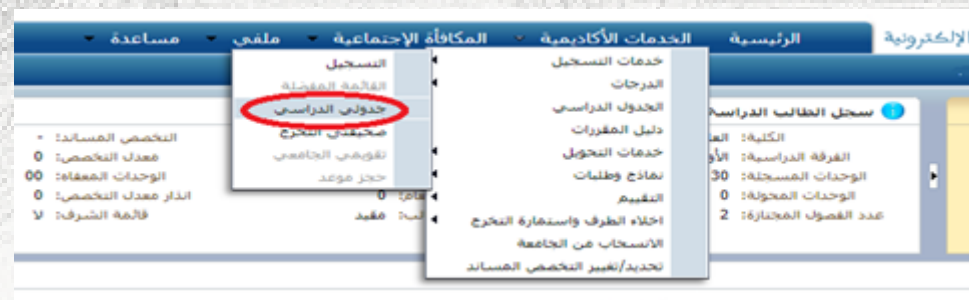
رابعاً: من يرغب في التأكد من جدولة الدراسي أو طباعته الدخول على الصفحة الآتية
(خدمات الأكاديمية – خدمات التسجيل – جدولي الدراسي – اختيار الفصل)



خامساً: (فترة السحب من المقررات) من يرغب في سحب مادة من جدول الدراسي خلال
الأسبوع الأول من الدراسة يتم سحبها عن طريق السحب والإضافة



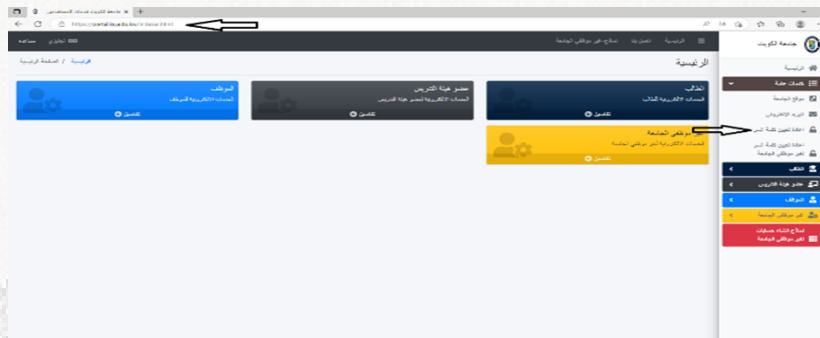
سادساً: من يرغب في سحب مادة من جدول الدراسي من بعد الأسبوع الأول من الدراسة
وخلال الست أسابيع الأولى من الدراسة يتم سحبها من الجدول الدراسي



خطوات تغيير كلمة السر

1- الدخول الى نظام التسجيل الالكتروني

<https://portal.ku.edu.kw>



2- اختيار من القائمة على يمين الشاشة (إعادة تعيين كلمة السر)

3- ادخل رقمك الجامعي (رقم الطالب في ورقة طلب الالتحاق)

4- ادخل رقم هاتفك او بريدك الالكتروني الشخصي المسجل في نظام الجامعة

5- ستصلك رسالة (SMS) على هاتفك او على بريدك الألكتروني تحتوي على رمز (code)

6- قم بإدخال الرمز (code) الذي تم ارساله

7- ادخل كلمة سر جديدة من اختيارك تتكون من حرفين و6 ارقام مثال : Aa123456

لا تشارك كلمة السر مع أي شخص